



soramado family にお届けする

soraのおと♪

2020年1月号
VOL. 66

毎日の中のささいな楽しみを、
みなさんにお届けするお便りです

心がホッとあたたまるようなことなど
家のことや暮らしのことはもちろん、日々のこと、
それからソラマドのことも♪綴っていきます


● お餅つき大会ありがとうございました！ ●

先日、草加モデルハウスにて「ソラマド埼玉 新春お餅つき大会」を行いました。
毎年恒例で開催させて頂いているお餅つき大会。今年度は、過去最多の方々にご参加頂き大盛況となりました！



▲草加モデルでのイベント開催は、今回が初めて。ソラマドのお客様だけでなく、ご近所の方にもご参加頂きました！

▼スタッフ斉藤&大木ペア
チラシ用で撮りますよ〜と声をかけたところ、2人揃って変顔をしてくれました(-_-;)笑



▲室内もお客様でいっぱい！
特にお昼時はたくさんの方がモデルハウスに集まり、わいわいしていました♪

▼スタッフ鈴木は愛娘と一緒にペタン♪ペタン♪
子供も大人も一緒に楽しめるのは、お餅つきならではのですね。



いや〜、イベントってほんとに楽しいですね(^) 今年、お餅の付け合わせとして「あんこ」「焼き海苔」など定番なものに加えて数量限定で「納豆チーズ」をご用意させて頂きました。作り方は簡単で、納豆と粉チーズを混ぜた所に、一口大のお餅を入れて更に混ぜる！これが「意外に美味しい」と好評でした♪来年も変わり種を用意できたらと考えておりますので、何かおすめの食べ方がありましたら教えてください♪

イベントで沢山の皆様とお会いしてお話できるのはとても嬉しい事なのですが、ソラマドでお家を建てたOBさん同士が、私達が知らないところで顔見知りになったり、仲良くなってお話している所を見るととてもとても嬉しい気持ちになります。2020年も沢山のイベントを開催していきたいと考えておりますので、みなさま本年もどうぞよろしくお願い致します！



● 3階建てのソラマド ●

2016年にお引渡しをした、土地約24坪の3階建てのソラマド。先日、お家の写真撮影をさせて頂きましたのでご紹介します♪
ロンハーマンのような西海岸風の雰囲気、キャンプ好きにはたまらないポイントもたくさん！

1階(写真左)は、ハンモックやプロジェクトャーやキャンプ道具などがレイアウトされている土間スペース。白色の収納棚はKさまの手作りです。家族で集まる第2のリビングとしても、ちょっと1人になりたいときに使う場所としても使用できるおしゃれスペースです。

続いて2階(写真上)はリビング&バルコニースペース。ソラマドならではの、プライバシーを守りながら、お家の中に光を取り入れる事のできる中庭スペースを、Kさま邸では広々としたバルコニースペースとして2階に設置。四方を壁で囲い、外からの視線を遮ります。リビングには吹き抜けを設け、バルコニースペースからも3階からも光が入る、明るい空間が実現しました。

そして3階(写真右下)には、お風呂などの水回りと個人部屋を。白・水色・木材の茶色の色味の使い方がかわいいですね♪
以上、細かなところまで見所が満載、Kさま邸のご紹介でした！
撮影にご協力頂きましてありがとうございました(๑_๑)



最後まで読んで頂き、ありがとうございました(๑_๑) 納豆チーズ餅おすすめですよ♪ 宇都木

コツコツと更新中です...!
是非チェックしてみてください
\\(•v•)/



ソラマド埼玉
公式LINE
イベント情報はこちら！



ソラマド埼玉
公式Instagram
ソラマドの施工例はこちら！



ソラマド埼玉
公式Facebook
新モデルハウス・イベント情報はこちら！